



ТЕРРИТОРИАЛЬНЫЙ ОРГАН
ФЕДЕРАЛЬНОЙ СЛУЖБЫ
ГОСУДАРСТВЕННОЙ СТАТИСТИКИ
ПО РЕСПУБЛИКЕ САХА (ЯКУТИЯ)

ИНДЕКСЫ ПОТРЕБИТЕЛЬСКИХ ЦЕН И СТОИМОСТЬ УСЛОВНОГО (МИНИМАЛЬНОГО) НАБОРА ПРОДУКТОВ ПИТАНИЯ

октябрь 2024 года

21.11.2024

СОДЕРЖАНИЕ

Индексы потребительских цен	3
Стоимость условного (минимального) набора продуктов питания	14

1

Индексы потребительских цен

ИНДЕКСЫ ПОТРЕБИТЕЛЬСКИХ ЦЕН

в % к предыдущему месяцу

САХА(ЯКУТИЯ)СТАТ

октябрь 2024 г.

Индекс
потребительских цен

101,2

Продовольственные товары

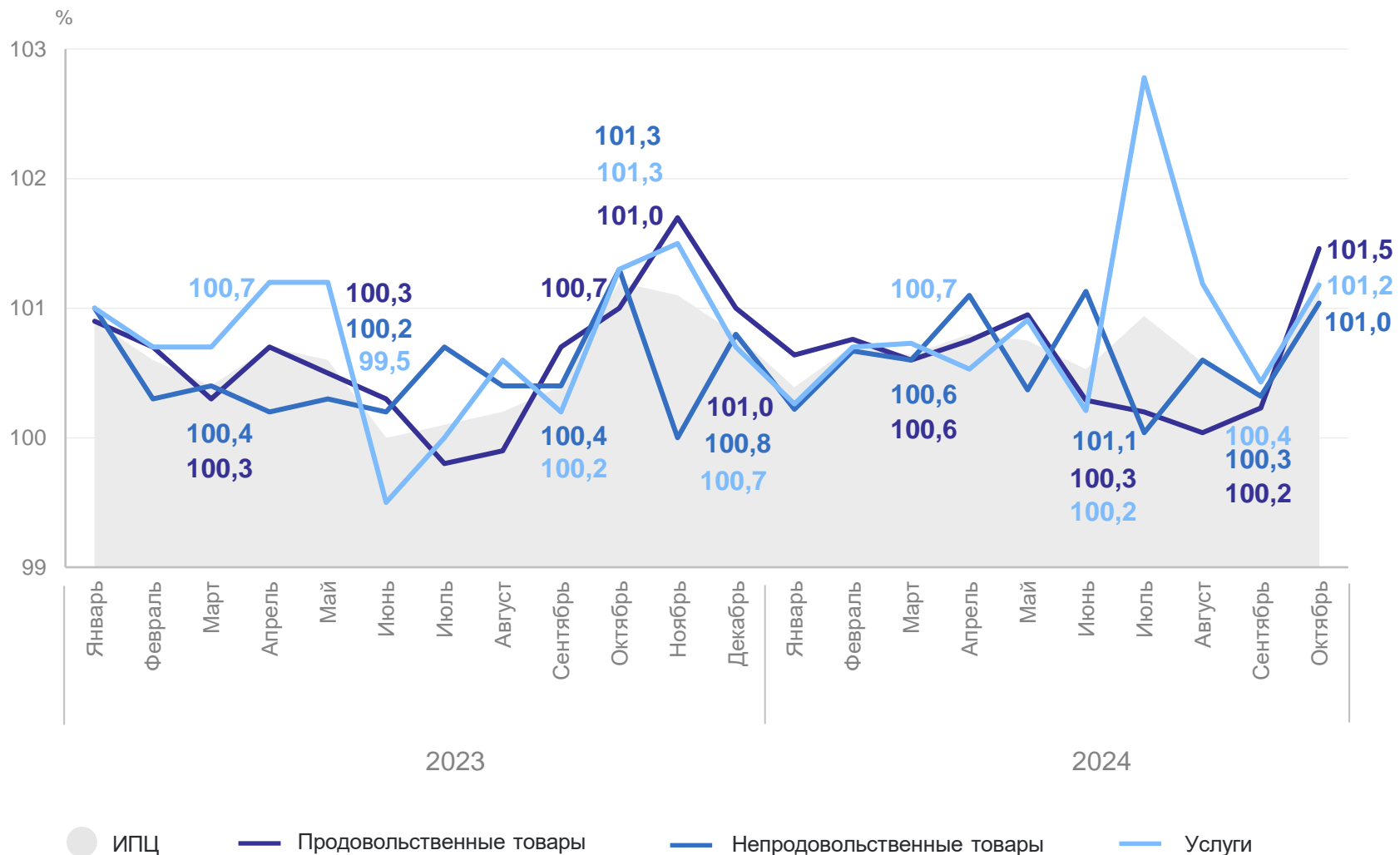
101,5

Непродовольственные товары

101,0

Услуги

101,2



ИНДЕКСЫ ПОТРЕБИТЕЛЬСКИХ ЦЕН

в % к декабрю 2023 г.

САХА(ЯКУТИЯ)СТАТ

октябрь 2024 г.

Индекс
потребительских цен

107,1

Продовольственные товары

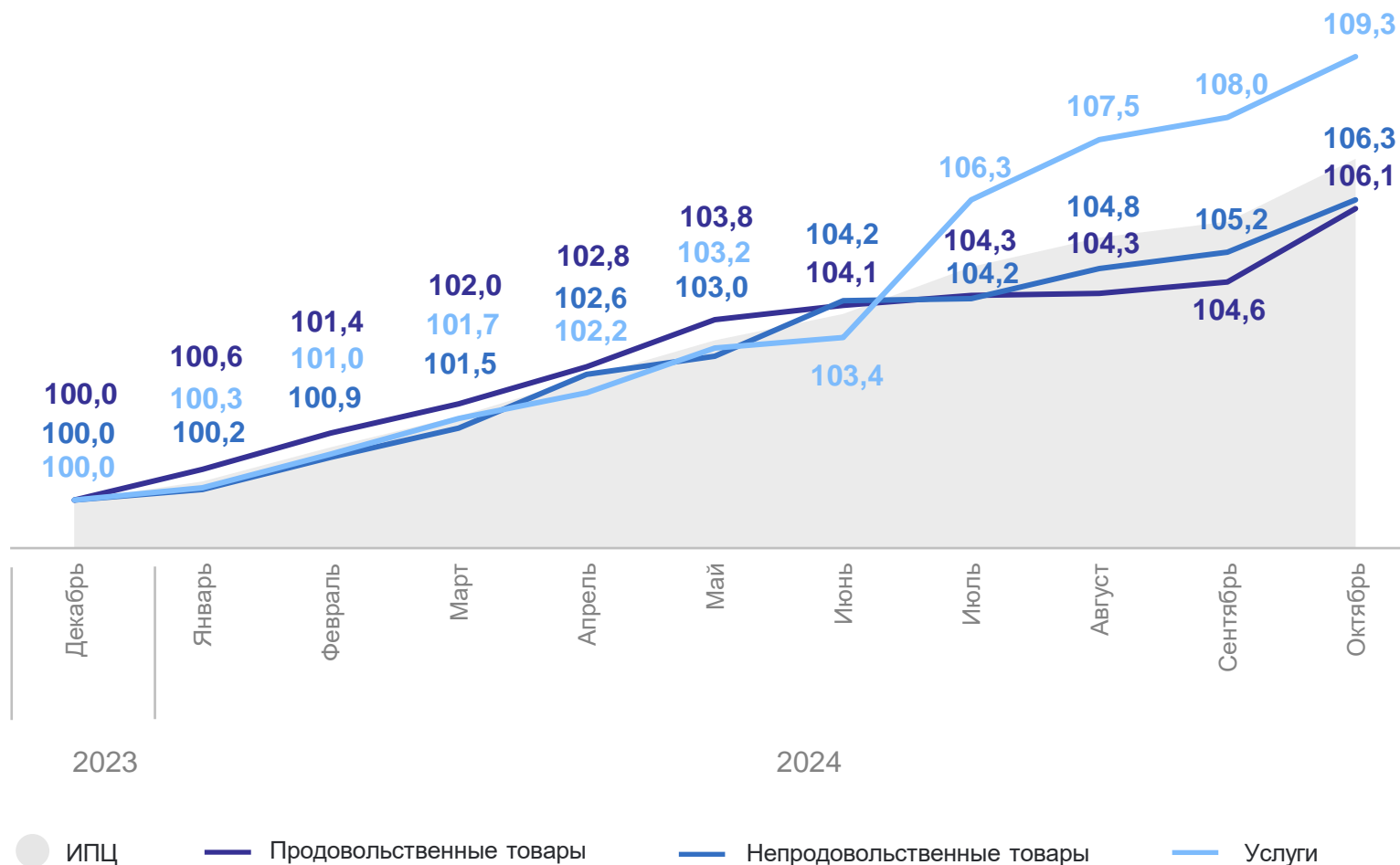
106,1

Непродовольственные товары

106,3

Услуги

109,3



ИНДЕКСЫ ПОТРЕБИТЕЛЬСКИХ ЦЕН

в % к соответствующему месяцу прошлого года

САХА(ЯКУТИЯ)СТАТ

октябрь 2024 г.

Индекс
потребительских цен

109,2

Продовольственные товары

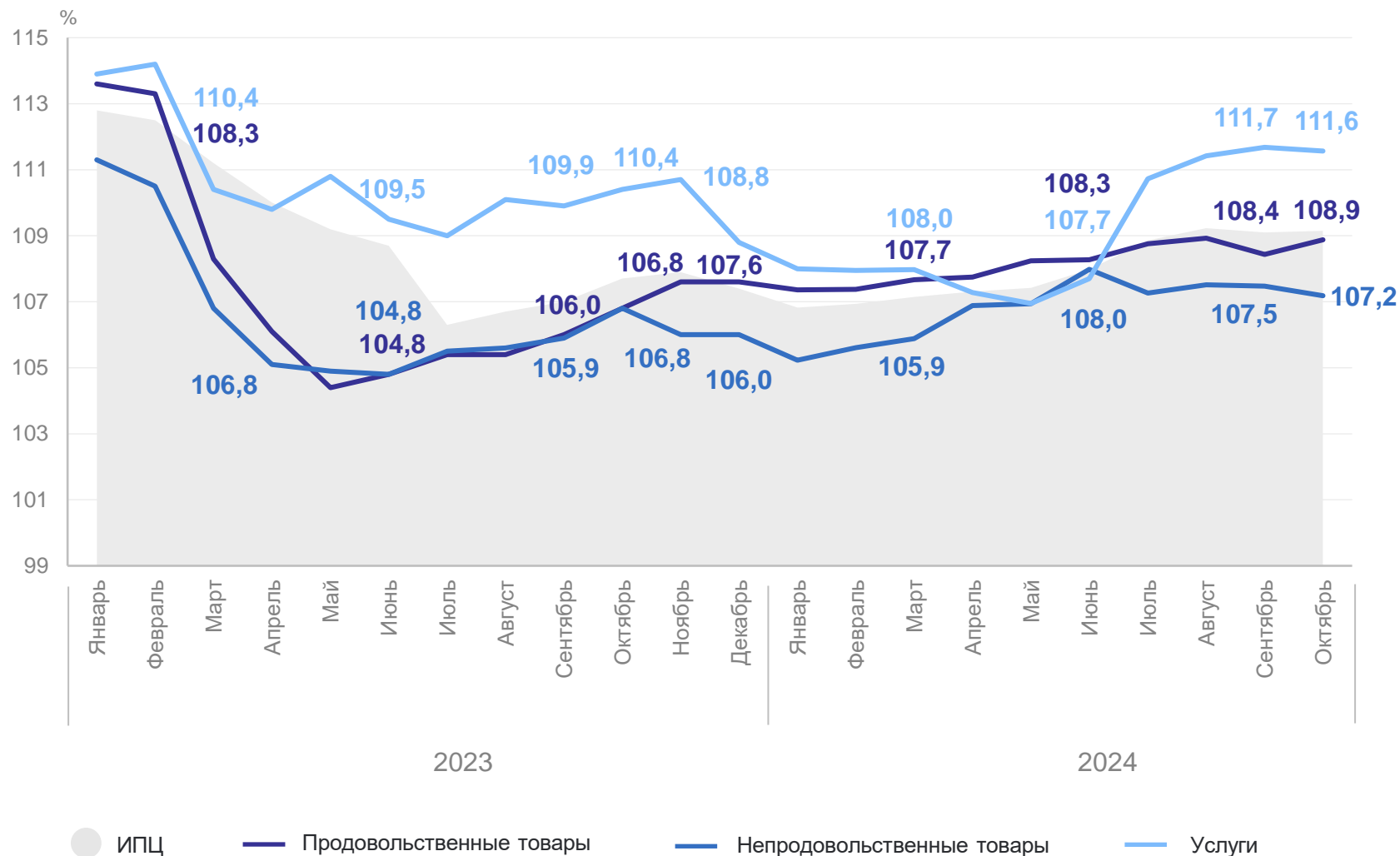
108,9

Непродовольственные товары

107,2

Услуги

111,6



● ИПЦ

— Продовольственные товары

— Непродовольственные товары

— Услуги

ИНДЕКСЫ ЦЕН НА ОТДЕЛЬНЫЕ ГРУППЫ ПРОДОВОЛЬСТВЕННЫХ ТОВАРОВ

в % к предыдущему месяцу

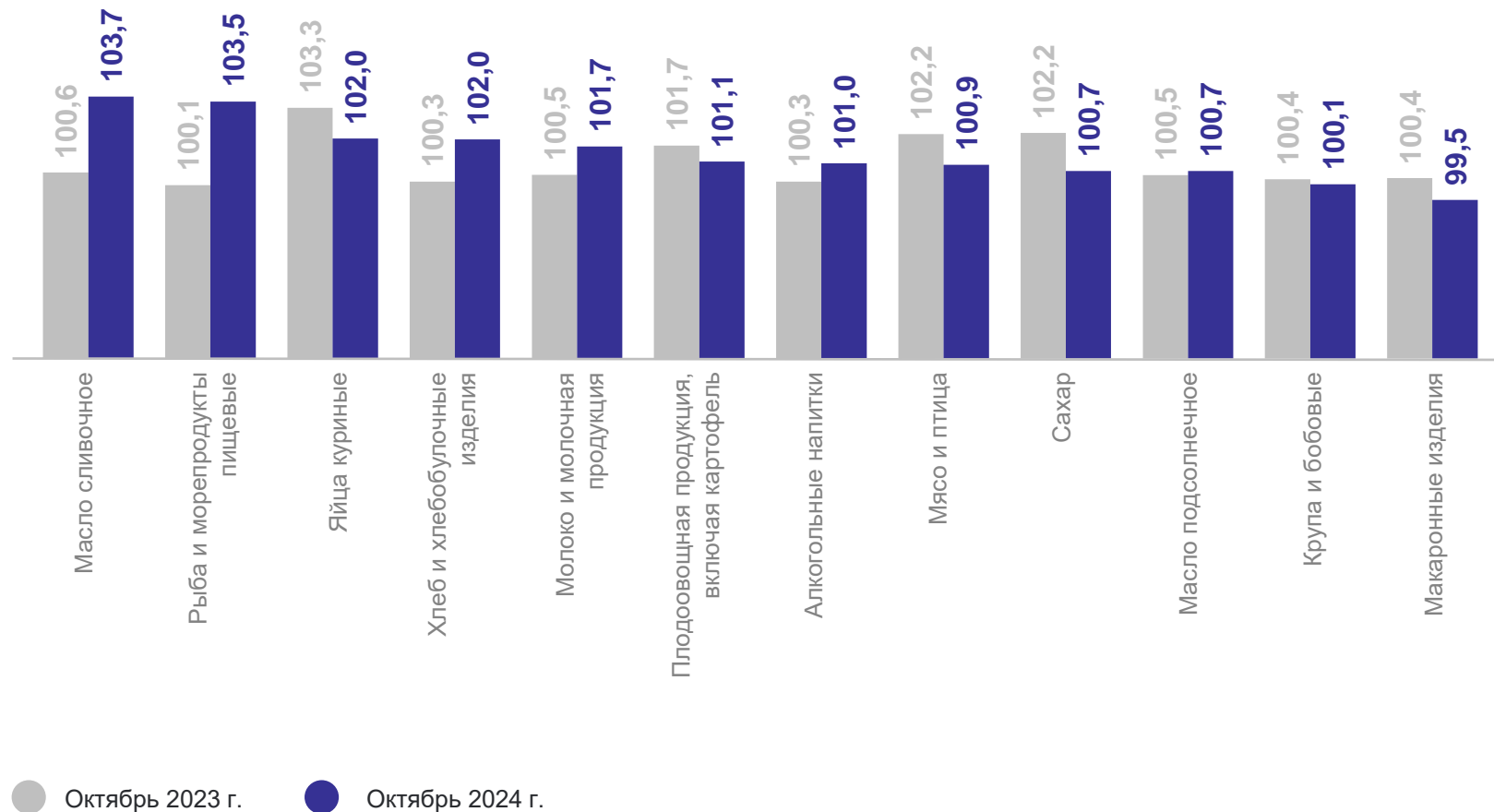
САХА(ЯКУТИЯ)СТАТ



Продовольственные
товары

Октябрь 2024 г. **101,5**

Октябрь 2023 г. **101,0**



СРЕДНИЕ ЦЕНЫ НА ОТДЕЛЬНЫЕ ВИДЫ ПРОДОВОЛЬСТВЕННЫХ ТОВАРОВ

октябрь 2024 г.

Говядина (кроме бескостного мяса)

693,04 **+1,6% ↑**

Свинина (кроме бескостного мяса)

488,06 **-0,1% ↓**

Куры охлажденные и мороженые

359,66 **-0,2% ↓**

Рыба мороженая неразделанная

295,81 **+5,6% ↑**

Масло сливочное

1 328,82 **+4,0% ↑**

Масло подсолнечное, л

174,59 **+0,5% ↑**

Молоко питьевое цельное пастеризованное
2,5-3,2% жирности, л

132,31 **+0,4% ↑**

Яйца куриные, 10 шт.

149,95 **+1,5% ↑**

Сахар-песок

115,51 **+0,7% ↑**

Чай черный байховый

1 430,52 **+6,3% ↑**

Соль поваренная пищевая

49,67 **+0,6% ↑**

Мука пшеничная

79,53 **-0,5% ↓**

Хлеб и булочные изделия из
пшеничной муки различных сортов

124,44 **+2,4% ↑**

Рис шлифованный

168,19 **+0,9% ↑**

Вермишель

191,57 **-0,5% ↓**

● Руб. за кг.

● Повышение/снижение цен в % к предыдущему месяцу

САХА(ЯКУТИЯ)СТАТ

ИНДЕКСЫ ЦЕН НА ПЛОДОВООЩНУЮ ПРОДУКЦИЮ

в % к предыдущему месяцу

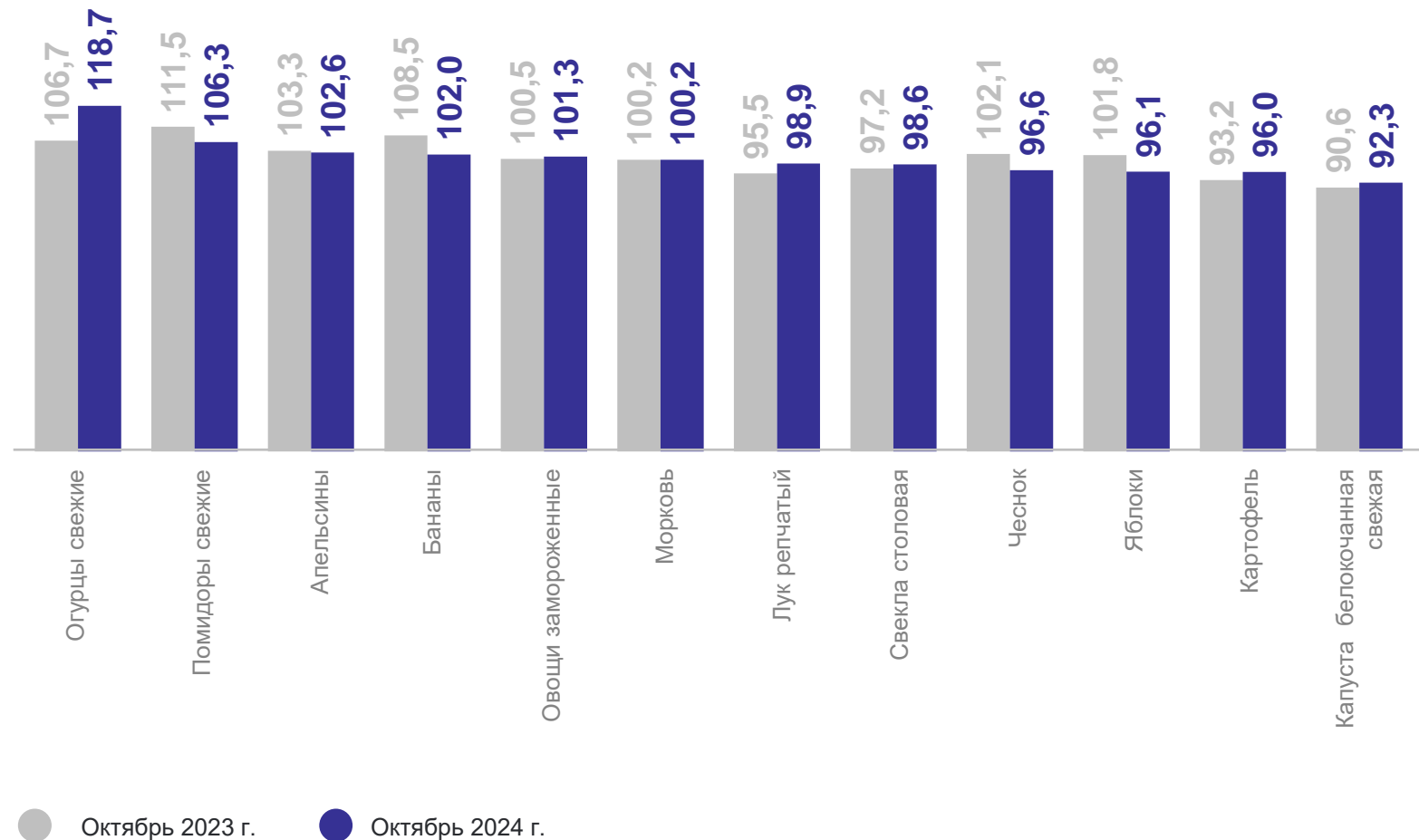
САХА(ЯКУТИЯ)СТАТ



Фруитоовощная продукция,
включая картофель

Октябрь 2024 г. **101,1**

Октябрь 2023 г. **101,7**



СРЕДНИЕ ЦЕНЫ НА ПЛОДООВОЩНУЮ ПРОДУКЦИЮ

октябрь 2024 г.

САХА(ЯКУТИЯ)СТАТ

Картофель

98,21

-4,0% ↓

Чеснок

480,06

-3,4% ↓

Апельсины

310,26

+2,6% ↑

Капуста белокочанная свежая

87,98

-8,0% ↓

Огурцы свежие

317,97

+18,7% ↑

Виноград

498,17

-2,2% ↓

Лук репчатый

91,08

-1,1% ↓

Помидоры свежие

345,00

+6,1% ↑

Лимоны

370,13

+3,6% ↑

Свёкла столовая

116,46

-1,4% ↓

Яблоки

279,53

-3,9% ↓

Бананы

278,78

+2,0% ↑

Морковь

143,69

+0,2% ↑

Груши

396,30

+3,1% ↑

● Руб. за кг.

● Повышение/снижение цен в % к предыдущему месяцу

ИНДЕКСЫ ЦЕН НА ОТДЕЛЬНЫЕ ГРУППЫ НЕПРОДОВОЛЬСТВЕННЫХ ТОВАРОВ

в % к предыдущему месяцу

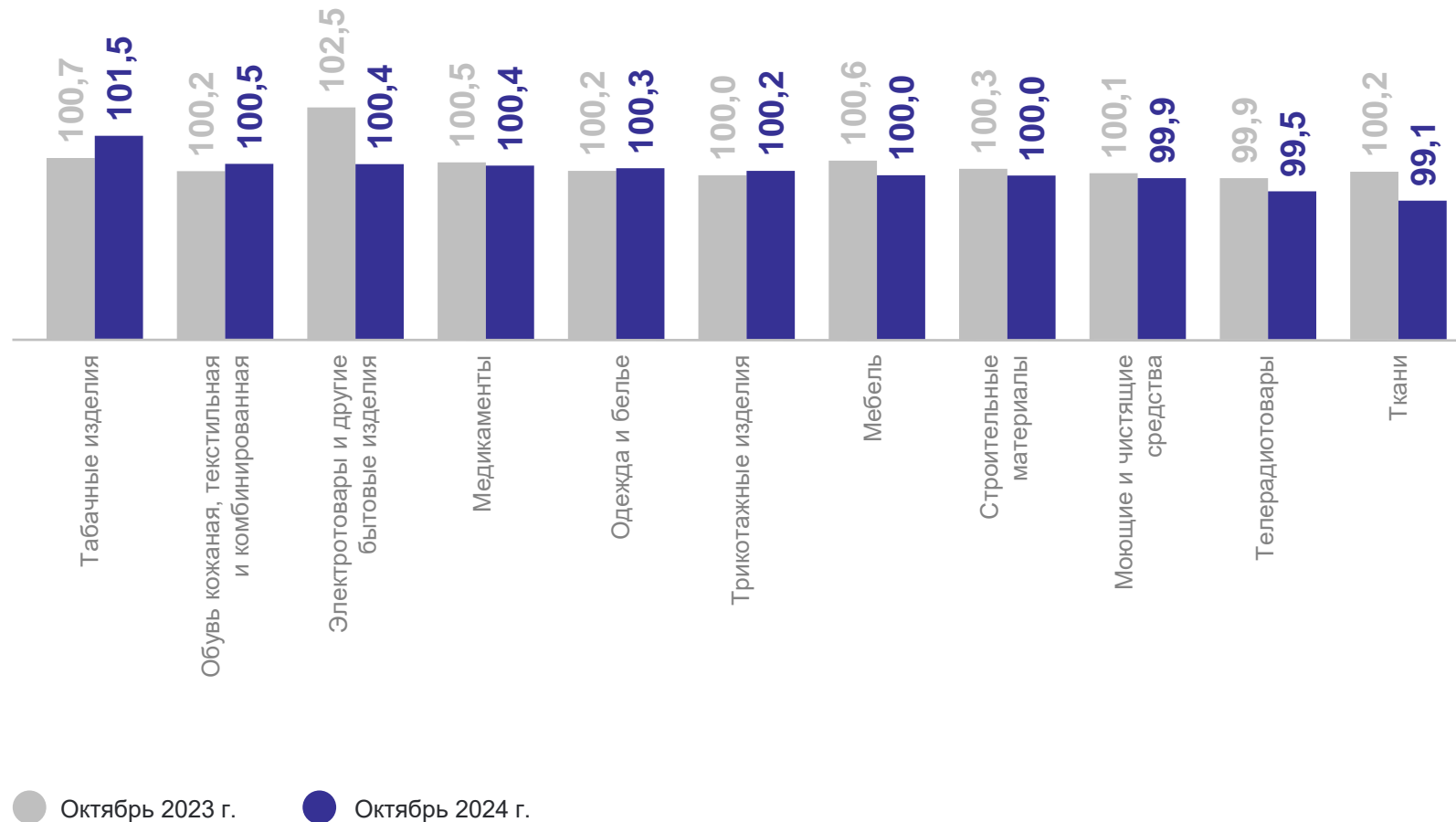
САХА(ЯКУТИЯ)СТАТ



Непродовольственные
товары

Октябрь 2024 г. **101,0**

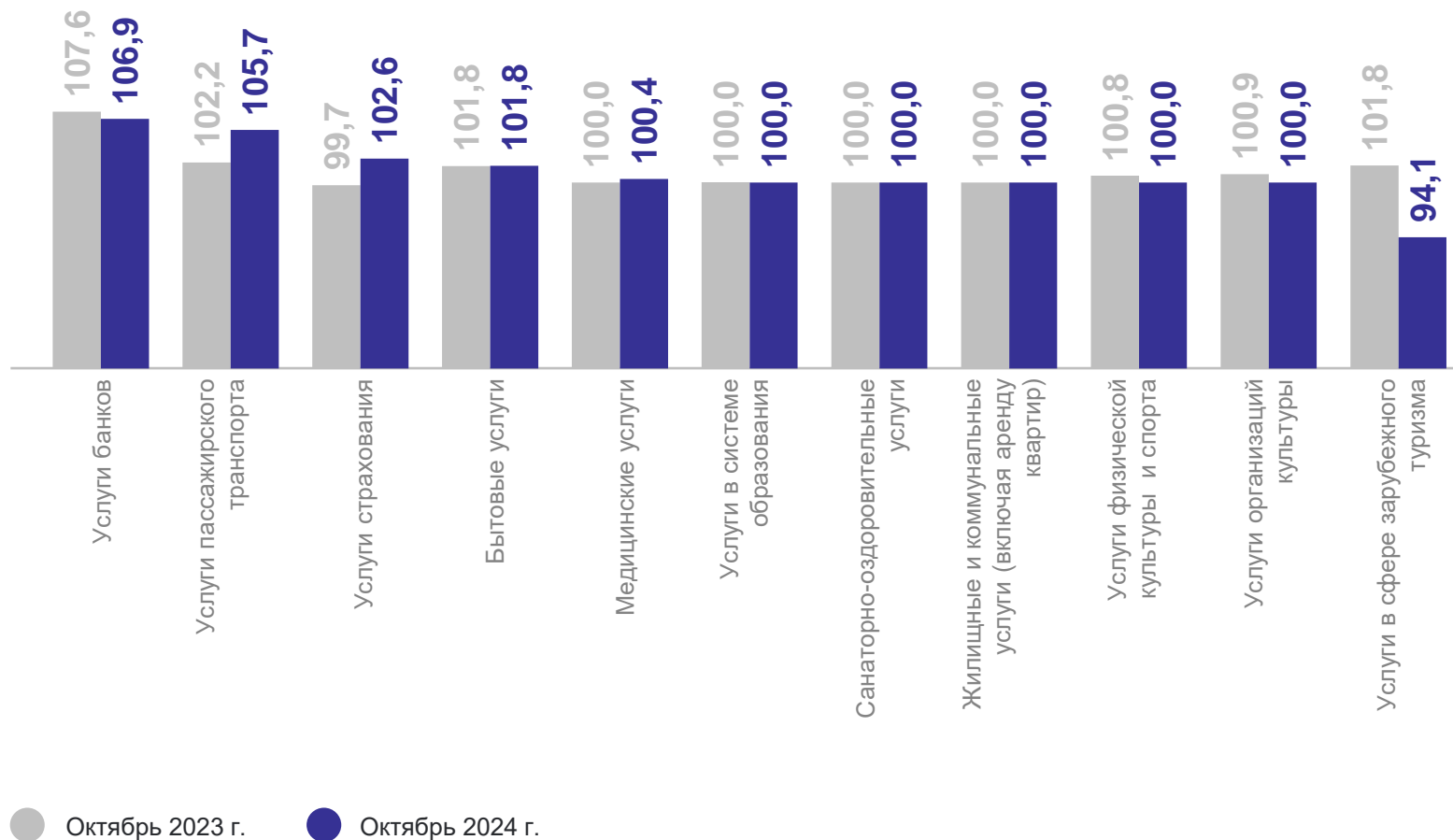

Октябрь 2023 г. **101,3**



ИНДЕКСЫ ЦЕН НА ОТДЕЛЬНЫЕ ГРУППЫ УСЛУГ

в % к предыдущему месяцу

САХА(ЯКУТИЯ)СТАТ



ИНДЕКСЫ ЦЕН НА УСЛУГИ ТРАНСПОРТА

в % к предыдущему месяцу

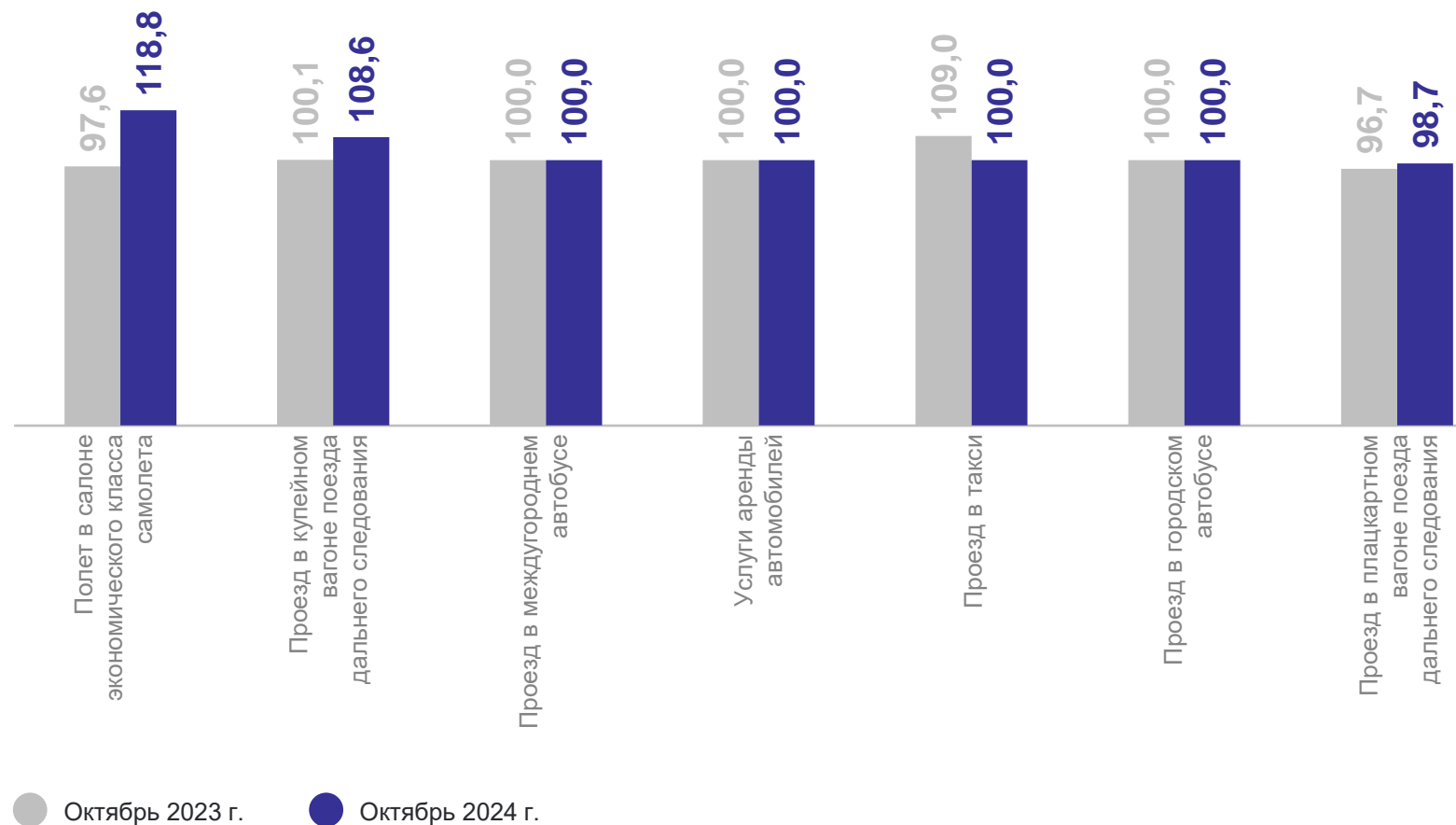
САХА(ЯКУТИЯ)СТАТ



Услуги пассажирского транспорта

Октябрь 2024 г. **105,7**

Октябрь 2023 г. **102,2**



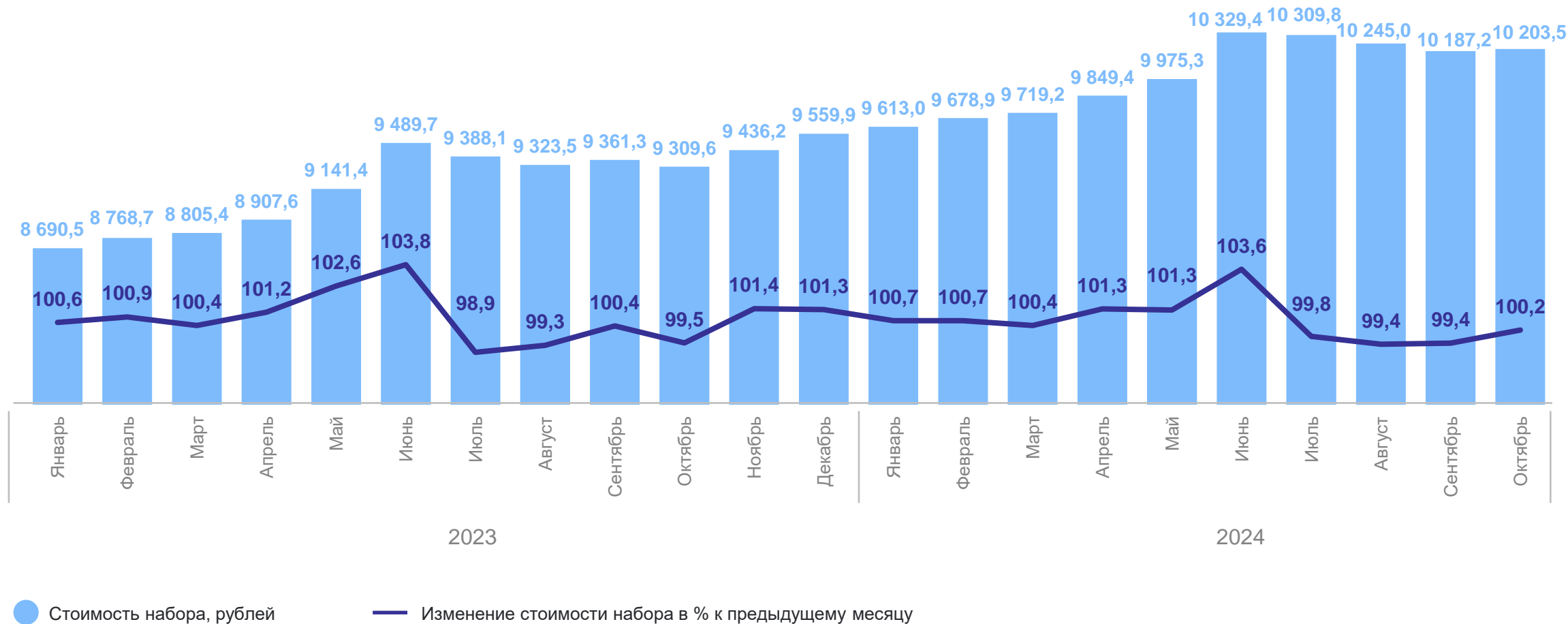
2

Стоимость условного (минимального)
набора продуктов питания

СТОИМОСТЬ И ИЗМЕНЕНИЕ СТОИМОСТИ УСЛОВНОГО (МИНИМАЛЬНОГО) НАБОРА ПРОДУКТОВ ПИТАНИЯ

на конец месяца

САХА(ЯКУТИЯ)СТАТ

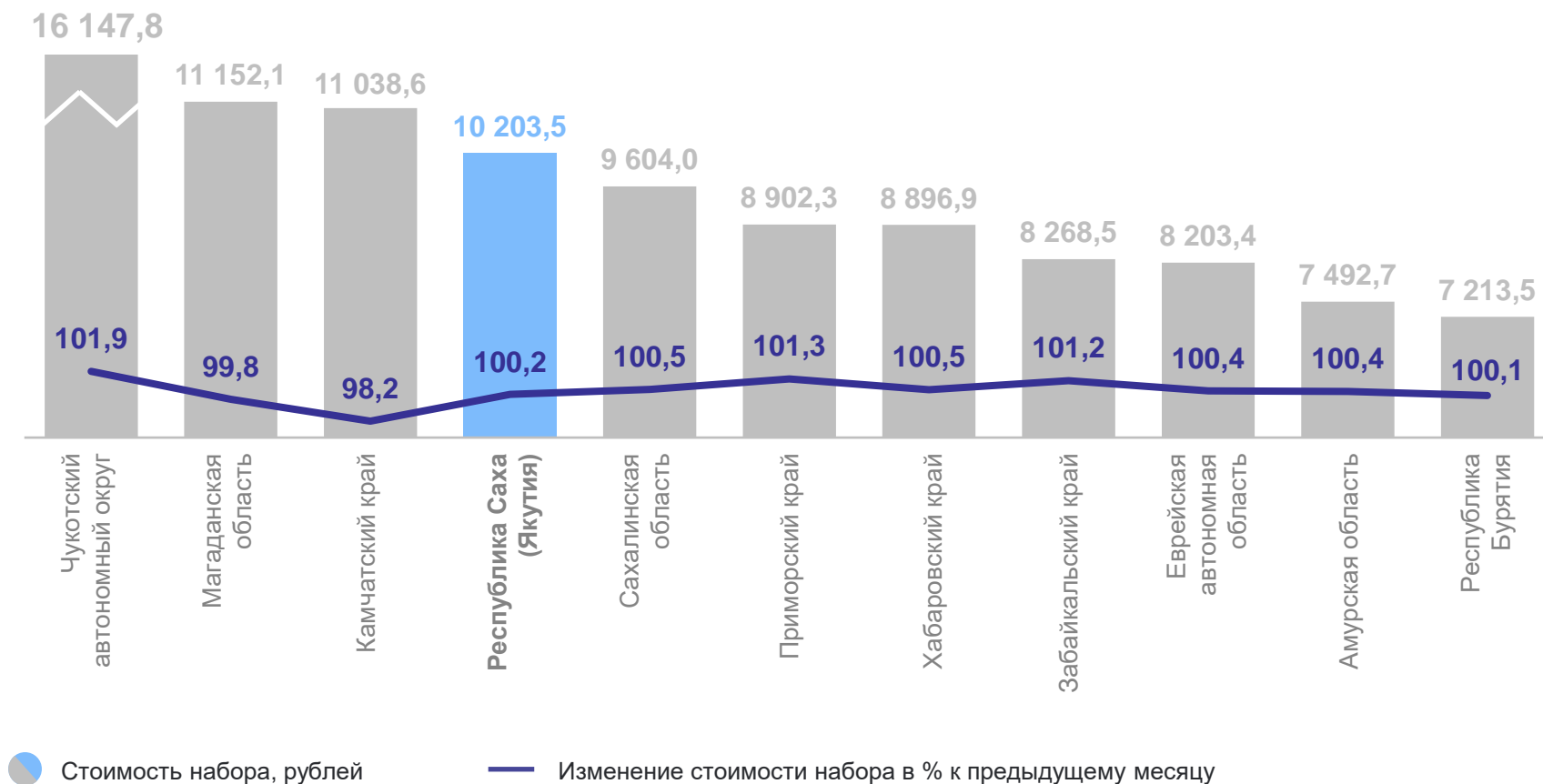


СТОИМОСТЬ И ИЗМЕНЕНИЕ СТОИМОСТИ УСЛОВНОГО (МИНИМАЛЬНОГО) НАБОРА ПРОДУКТОВ ПИТАНИЯ

на конец октября 2024 г.

САХА(ЯКУТИЯ)СТАТ

Значения по регионам Дальневосточного федерального округа



6 625,3 рубля

Российская Федерация

8 744,4 рубля

Дальневосточный федеральный округ